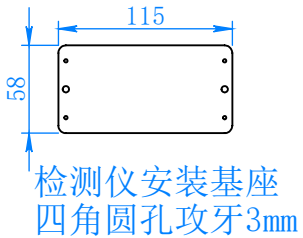
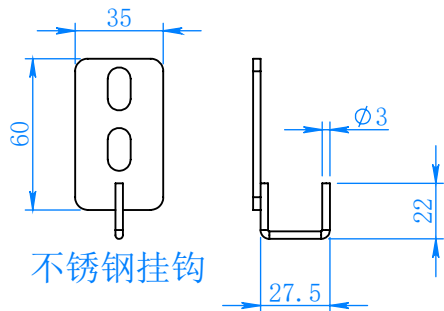
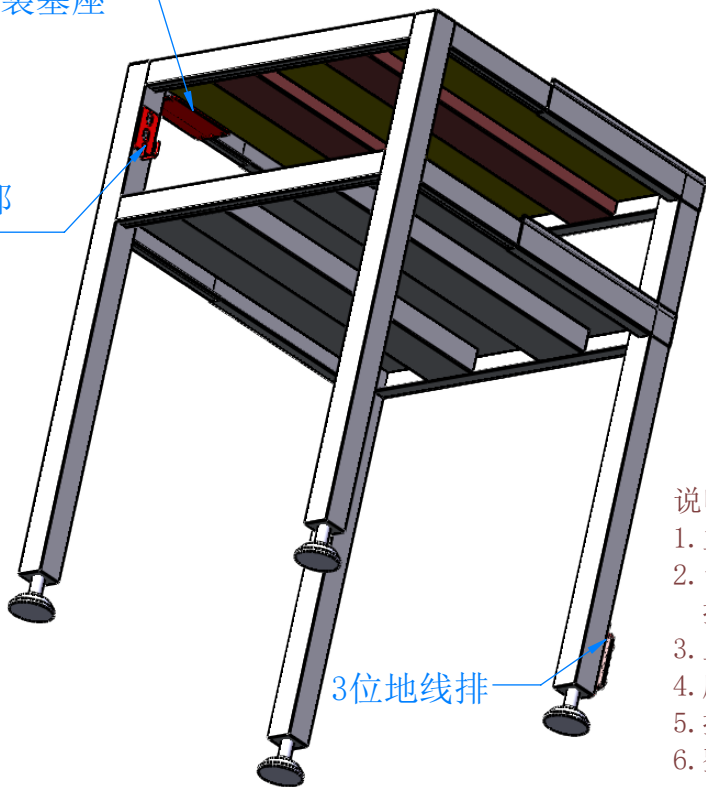
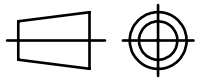


检测仪安装基座
不锈钢挂钩
顶部与台面底部
间距30mm



- 说明:
- 主框架采用38*38*1.0mm不锈钢304#光面方通焊接制作
 - 台面采用1.0mm厚不锈钢304#砂光板制作
挡板采用1.0mm厚不锈钢304#砂光板压死边制作
 - 上层台面内嵌12mm密度板做加强
 - 底部配置38mm底盘304#不锈钢脚杯
 - 挡板贴合位置采用细玻璃胶密封, 其余接缝处需满焊
 - 整体尺寸: W550*D550*H800mm



图纸名称
产品规格

货架焊接

客户确认
绘图